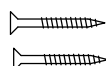


MONTERINGSANVISNING

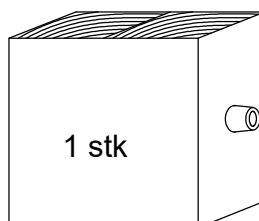
Afstandsstykke til skydedørselementer med 100mm
fremspring til bøjlegreb og/eller lås.

Skruer 5.0 x 50mm

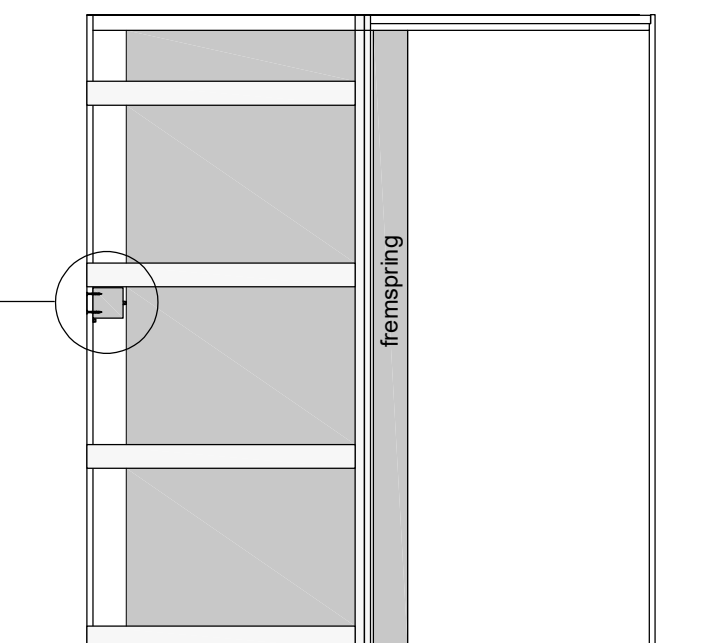


2 stk

Afstandsstykke 100 x 100 x 38mm



Afstandsstykket monteres
i skydedørselementets
bagbræt



Der forbores gennem bagbræt
og afstandsstykke med 2.5mm
bor.

Afstandsstykket påskrues med
2 stk 5.0 x 50mm skruer før
indbygning i væg.

